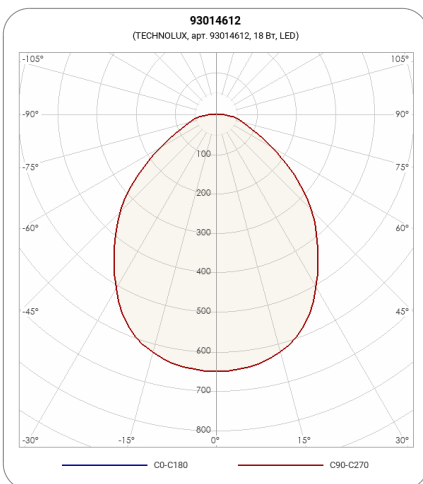


СВЕТИЛЬНИК TL02-18-930-CL-EM1

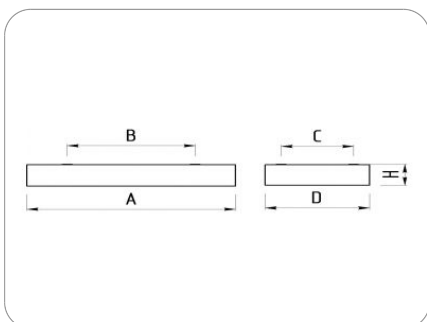


Модель TL02-18-930-CL-EM1
 Артикул **93014612**

ХАРАКТЕРИСТИКИ



Потребляемая мощность	18 Вт
Световой поток	1450 лм
Световой поток в аварийном режиме	330 лм
Световая эффективность	81 лм/Вт
Световая температура	3000 К
Индекс цветопередачи (CRI)	90
Оптическая система	Призма
Степень защиты	IP40
Класс защиты	I класс
Климатическое исполнение	УХЛ4
Коэффициент мощности	≥0,85
Способ монтажа	в потолок, на потолок, на стену, на лоток, на тросах
Блок аварийного питания	есть



ОБЛАСТЬ ПРИМЕНЕНИЯ

- Офисы, административные здания
- Торговые залы, магазины
- Авиа и железнодорожные вокзалы
- Столовые, кафе, предприятия быстрого питания
- Учебные заведения
- Учреждения здравоохранения


УСТАНОВКА

- Встраиваемый или накладной монтаж

КОНСТРУКЦИЯ

- Корпус из листовой стали с полимерным покрытием белого цвета
- Оптическая система - полимерный светотехнический лист, CL - "призма", OL - "опал"
- Источник света - высокоэффективные светодиоды
- Источник питания - драйвер, соответствует всем требованиям действующих стандартов. В модификации EM - светильник укомплектован блоком аварийного питания (БАП) на 1 час (EM1) или 3 часа (EM3, под заказ)

АКСЕССУАРЫ

#	Изображение	Описание	Артикул
1		Рамка крепления TL(C) 02/214/224/218 (595x295) для потолка из гипсокартона	19143