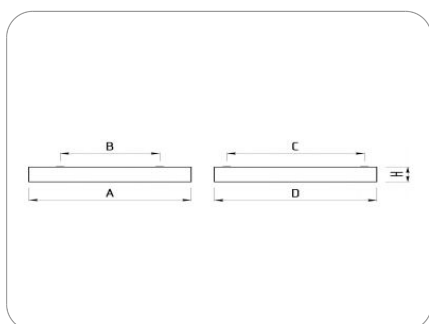
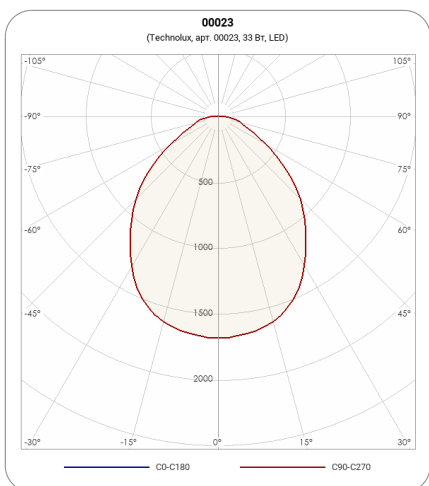


## СВЕТИЛЬНИК TL04 CL ECP EM



Модель ..... TL04 CL ECP EM  
 Артикул ..... **00023**

### ХАРАКТЕРИСТИКИ



Потребляемая мощность	33 Вт
Световой поток	3750 лм
Световой поток в аварийном режиме	360 лм
Световая эффективность	114 лм/Вт
Световая температура	4000 К
Индекс цветопередачи (CRI)	80
Оптическая система	Призма
Степень защиты	IP40
Класс защиты	I класс
Габаритные размеры (ДхШхВ), мм	595x595x55
Климатическое исполнение	УХЛ4
Коэффициент мощности	≥0,95
Способ монтажа	в потолок, на потолок, на стену, на лоток, на тросах
Блок аварийного питания	есть

### ОБЛАСТЬ ПРИМЕНЕНИЯ

- Офисы, административные здания
- Торговые залы, магазины
- Авиа и железнодорожные вокзалы
- Столовые, кафе, предприятия быстрого питания
- Учебные заведения
- Учреждения здравоохранения


### УСТАНОВКА

- Встраиваемый или накладной монтаж

## КОНСТРУКЦИЯ

- Корпус из листовой стали с полимерным покрытием белого цвета
- Оптическая система - полимерный светотехнический лист, CL - "призма", OL - "опал"
- Источник света - высокоэффективные светодиоды
- Источник питания - драйвер, соответствует всем требованиям действующих стандартов. В модификации EM - светильник укомплектован блоком аварийного питания (БАП) на 1 час (EM1) или 3 часа (EM3, под заказ)

## АКСЕССУАРЫ

#	Изображение	Описание	Артикул
1		Рамка крепления TL(C) 03/04/414/424/418 (595x595) для потолка из гипсокартона	<b>89539</b>