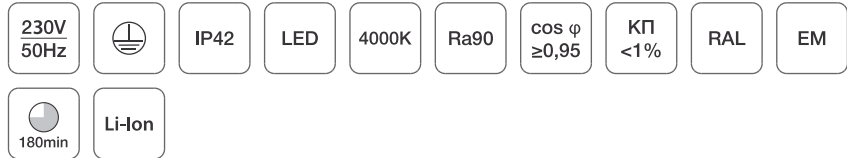
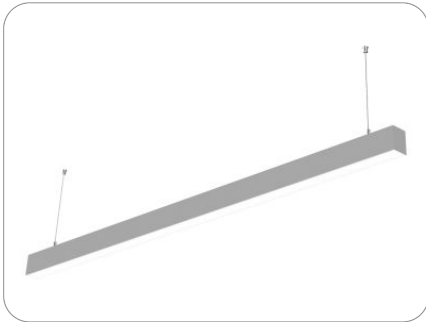
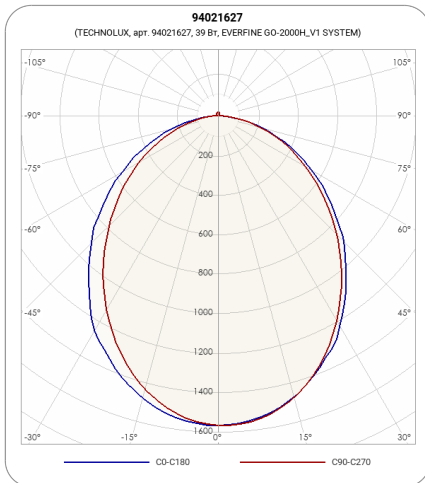


СВЕТИЛЬНИК TLGP15-LINE-39-940-OL-EM3



Модель TLGP15-LINE-39-940-OL-EM3
 Артикул **94021627**

ХАРАКТЕРИСТИКИ



Потребляемая мощность	39 Вт
Световой поток	3800 лм
Световой поток в аварийном режиме	320 лм
Световая эффективность	97 лм/Вт
Световая температура	4000 К
Индекс цветопередачи (CRI)	90
Оптическая система	Опал
Степень защиты	IP42
Класс защиты	I класс
Цвет корпуса	RAL9006
Габаритные размеры (ДхШхВ), мм	1500x50x70
Климатическое исполнение	УХЛ4
Коэффициент мощности	>=0,95
Способ монтажа	на потолок, на лоток, на тросах
Блок аварийного питания	есть

ОБЛАСТЬ ПРИМЕНЕНИЯ

- Административные здания
- Школы искусств
- Торговые залы
- Офисные пространства
- Магазины
- Супермаркеты




УСТАНОВКА

- Подвесной монтаж осуществляется при помощи комплекта тросового подвеса (2 шт.), арт. 29176
- Накладной монтаж осуществляется при помощи комплекта дополнительных кронштейнов (2 шт.), арт. 20972
- Аксессуары для монтажа заказываются отдельно

КОНСТРУКЦИЯ

- Корпус из алюминиевого профиля, окрашен порошковой краской
- Основной цвет корпуса - RAL9006 (серый)
- Цвета RAL9005 (черный) и RAL9016 (белый) - по цене основного цвета, произвольный цвет RAL - под заказ
- Оптическая система - экструдированный опаловый рассеиватель из светотехнического поликарбоната
- Источник света - высокоэффективные светодиоды (LED)
- Источник питания (драйвер) - соответствует всем требованиям действующих стандартов
- В модификации EM3 - светильник укомплектован блоком аварийного питания (БАП) на 3 часа

АКСЕССУАРЫ

#	Изображение	Описание	Артикул
1		Комплект для подвеса (2,0 м) в паз	29176
2		Комплект для накладного монтажа TLGP LINE	20972
3		Соединительный элемент продольный TLGP-LINE	22488